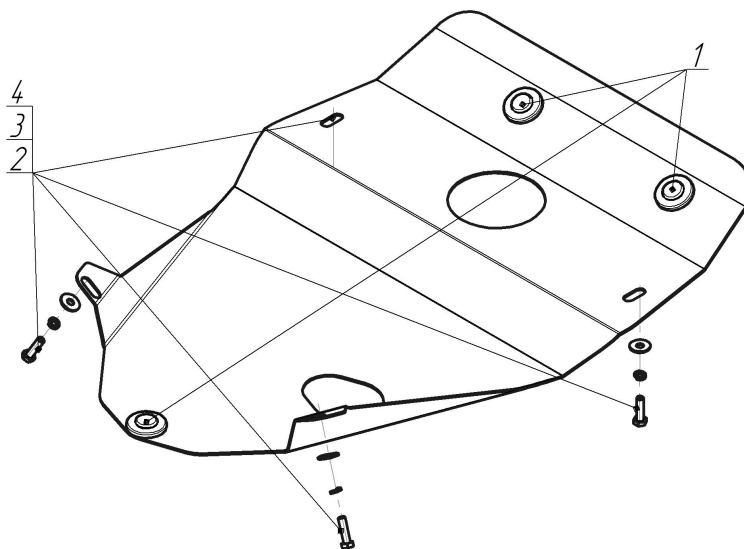








Марка	Модель	Объем	Год выпуска
Hyundai	Porter	2.5	2004-2012



Комплект крепежа

1		Демпфер жёлтый	3 шт	3		Шайба Гровера DIN 127 M08	4 шт
2		Болт DIN 933 – 8.8 08x030	4 шт	4		Шайба кузов. DIN 9021 M 08 *200*	4 шт

Автомобиль без защиты



Автомобиль с защитой



Порядок установки

- 1 Снять штанный пыльник
- 2 Установить демпферы в отверстия щита
- 3 Установить щит на штатные резьбовые отверстия при помощи Болтов М8х30 , Гр8 и Ш8.

Появились вопросы по установке? Заходите на сайт: motodor.pro или звоните! 8-800-333-01-47

Версия инструкции от 19.02.2016 9:05:54