

Защищаемые агрегаты: Двигатель, Коробка переключения передач

Материал защиты: 2 мм, Сталь














Марка	Модель	Объем	Год выпуска	Марка	Модель	Объем	Год выпуска
Hyundai	Santamo	2.0	1996-2002	Mitsubishi	Space Runner	1.8	1991-1998

Изображение отсутствует



Комплект крепежа

1		Уголок А15 М10		5		Шайба Гровера DIN 127 М08	4 шт
10		Шайба кузов. DIN 9021 М 10 *200*	4 шт	6		Шайба кузов. DIN 9021 М 08 *200*	4 шт
11		Шайба кузов. DIN 9021 М 14	2 шт	7		Болт DIN 933 – 8.8 10x020	2 шт
2		Демпфер жёлтый	5 шт	8		Болт DIN 933 – 8.8 10x030	2 шт
3		Болт DIN 933 – 8.8 08x020	2 шт	9		Шайба Гровера DIN 127 М10	4 шт
4		Гайка DIN 934 М 08	2 шт				

Автомобиль без защиты



Автомобиль с защитой



Порядок установки

1. Установить на транспортировочные проушины Уголки А15 М10 при помощи Болтов М10х30, Шайб 14, Шайб 10 и Гроверов 10.
2. Установить на поперечную балку передней подвески задние точки крепления защиты при помощи Закладных, Гаяк М8 с Шайбами и Гр. Шайбами 8 а также Болтов М8х20 с Шайбами и Гр. Шайбами 8.
3. Установить на ранее установленные Уголки А15 М10 передние точки крепления Защиты при помощи Болтов М10х20, Шайб 10 и Гроверов 10.

Появились вопросы по установке? Заходите на сайт: motodor.pro или звоните! 8-800-333-01-47

Версия инструкции от 19.02.2016 8:54:37