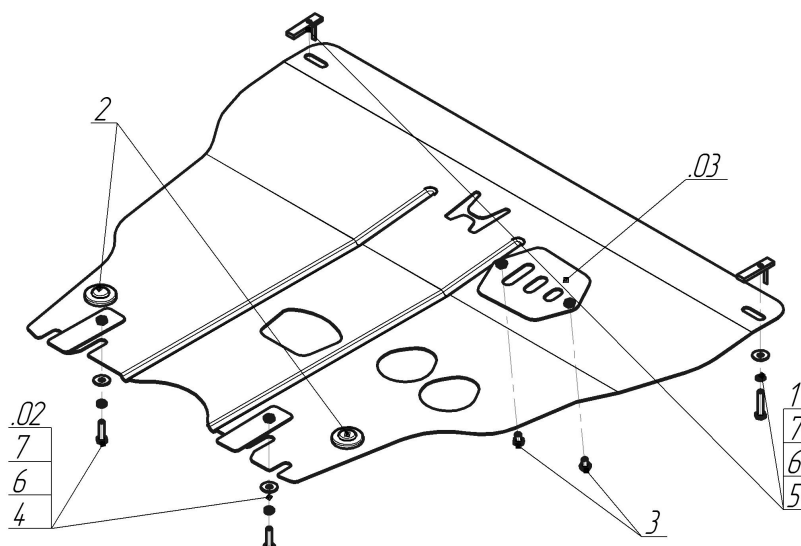


Защищаемые агрегаты: Двигатель, Коробка переключения передач










Материал защиты: 2 мм, Сталь




Марка	Модель	Объем	Год выпуска
Honda	Jazz	1.2, 1.3, 1.4, 1.5	2008-2011




### Комплект крепежа

02		Балка		4		Болт DIN 933 – 8.8 08x030	2 шт
03		Балка		5		Болт DIN 933 – 8.8 08x040	2 шт
1		ПР 30x14x5 A10 M8	2 шт	6		Шайба Гровера DIN 127 M08	4 шт
2		Демпфер жёлтый	2 шт	7		Шайба кузов. DIN 9021 M 08 *200*	4 шт
3		Болт DIN 933 – 8.8 08x010	2 шт				

## Автомобиль без защиты



## Автомобиль с защитой



## Порядок установки

1. Снять центральную часть пластикового пыльника при наличии. Сделать вырез в пыльнике под местом крепления на подрамнике радиатора. Установить на подрамник радиатора передние точки крепления Защиты при помощи ПУ 60x14x6 А20В10 М8, Болтов М8x40, Шайб 8 и Гроверов 8.
2. Установить на поперечную балку передней подвески задние точки крепления Защиты при помощи Прижимов М8, Гаек М8, Болтов М8x30, Шайб 8 и Гроверов 8.

Появились вопросы по установке? Заходите на сайт: [motodor.pro](http://motodor.pro) или звоните! 8-800-333-01-47

Версия инструкции от 19.02.2016 8:59:10