



# Инструкция по установке

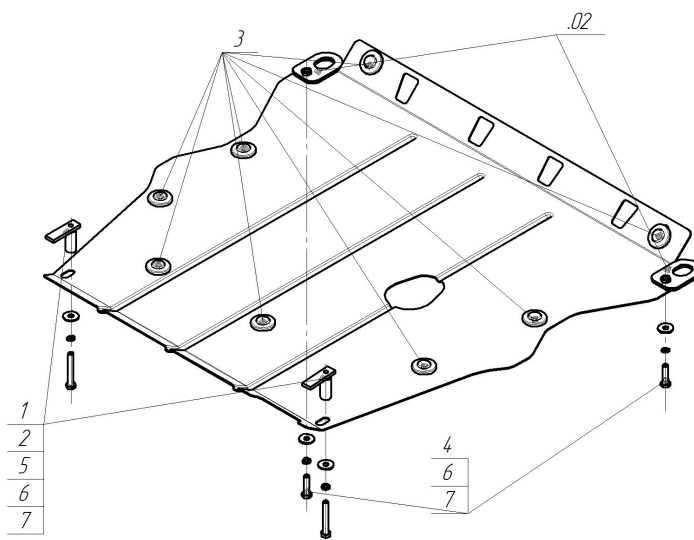
Артикул **00824**

Защищаемые агрегаты: Двигатель, Коробка переключения передач

Материал защиты: 2 мм, Сталь




Марка	Модель	Объем	Год выпуска	Марка	Модель	Объем	Год выпуска
Honda	CR-V II	2.0, 2.4	2001-2004	Honda	CR-V II	2.0, 2.4	2004-2006




## Комплект крепежа

02		Балка		4		Болт DIN 933 – 8.8 10x040	2 шт
1		ПР 70x20x6 A15 M10	2 шт	5		Болт DIN 933 – 8.8 10x080	2 шт
2		Проставка 45	2 шт	6		Шайба Гровера DIN 127 M10	4 шт
3		Демпфер жёлтый	8 шт	7		Шайба кузов. DIN 9021 M 10 *200*	4 шт

## Автомобиль без защиты



## Автомобиль с защитой



## Порядок установки

1. Установить на штатные отверстия в задней части опор передней подвески задние точки крепления Защиты при помощи ПР 70x20x6 А15 М10, Проставок 15, Болтов М10x70, Шайб 10 и Гроверов 10.
2. Установить на буксировочные проушины передние точки крепления Защиты при помощи Петель-прижимов, Болтов М10x40, Шайб 10 и Гроверов 10.

Появились вопросы по установке? Заходите на сайт: [motodor.pro](http://motodor.pro) или звоните! 8-800-333-01-47

Версия инструкции от 19.02.2016 8:54:15