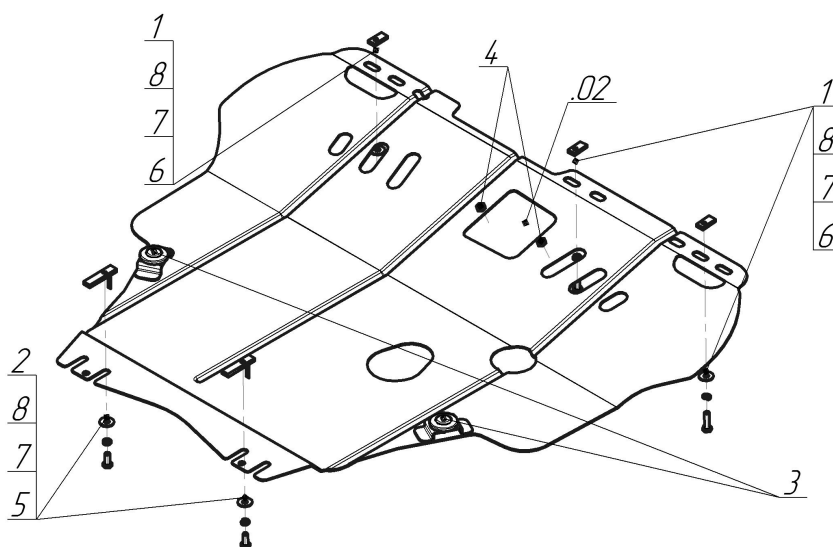


Защищаемые агрегаты: Двигатель, Коробка переключения передач, Масляного фильтра






Материал защиты: 2 мм, Сталь




Марка	Модель	Объем	Год выпуска	Марка	Модель	Объем	Год выпуска
Ford	Focus II	1.6	2004-2007	Ford	Focus III	1.6	2011-н.в.
Ford	Focus II	1.6	2008-2010	Volvo	S40	1.8	2004-н.в.




### Комплект крепежа

02		Балка		5		Болт DIN 933 – 8.8 08x020	2 шт
1		ПР 30x14x5 A10 M8	3 шт	6		Болт DIN 933 – 8.8 08x030	3 шт
2		ПУ 60x14x6 A20 B10 M8	2 шт	7		Шайба Гровера DIN 127 M08	5 шт
3		Демпфер жёлтый	2 шт	8		Шайба кузов. DIN 9021 M 08 *200*	5 шт
4		Болт DIN 933 – 8.8 08x010	2 шт				

## Автомобиль без защиты



## Автомобиль с защитой



## Порядок установки

1(3). Снять штатный пластиковый пыльник. Установить задние точки защиты Focus 3 (Focus2) в отверстия подрамника с помощью ПУ 60x14x6 A20B10 M8 и Болтов M8x20.

2(4). Установить к поперечной балке опоры радиатора в крепежные отверстия переднего дефлектора передние точки защиты Focus 3 (Focus2) с помощью ПР 30x14x5 A10 M8 и Болтов M8x30.

Появились вопросы по установке? Заходите на сайт: [motodor.pro](http://motodor.pro) или звоните! 8-800-333-01-47

Версия инструкции от 19.02.2016 9:07:13