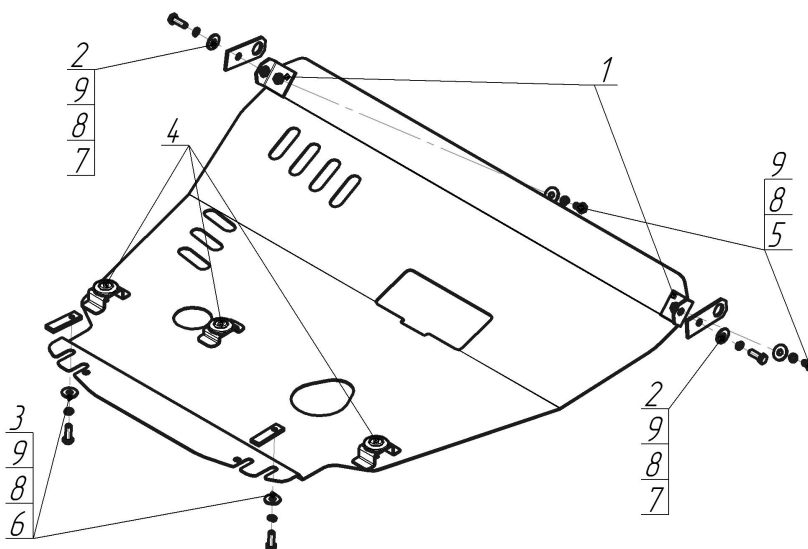


Защищаемые агрегаты: Двигатель, Коробка переключения передач










Материал защиты: 2 мм, Сталь




Марка	Модель	Объем	Год выпуска	Марка	Модель	Объем	Год выпуска
Ford	Escape	2.0, 2.3, 3.0	2001-2007	Mazda	Tribute	2.0, 3.0	2000-2004
Ford	Maverick	2.0, 2.3, 3.0	2001-2004	Mazda	Tribute	2.3, 3.0	2004-2007
Ford	Maverick	2.3, 3.0	2004-2007				




Комплект крепежа

1		Уголок А25 М10		6		Болт DIN 933 – 8.8 10x030	2 шт
2		Петля буксировочная_000603	2 шт	7		Болт DIN 933 – 8.8 10x035	2 шт
3		ПР 70x20x6 А15 М10	2 шт	8		Шайба Гровера DIN 127 М10	6 шт
4		Демпфер жёлтый	3 шт	9		Шайба кузов. DIN 9021 М 10 *200*	6 шт
5		Болт DIN 933 – 8.8 10x020	2 шт				

Автомобиль без защиты



Автомобиль с защитой



Порядок установки

1. Установить на транспортировочные проушины Уголки A25 M10 и Буксировочные петли при помощи Болтов M10x35, Шайб 14, Шайб 10 и Гроверов 10.
2. Установить в отверстия подрамника задние точки крепления Защиты при помощи ПР 70x20x6 A15 M10, Болтов M10x30, Шайб 10 и Гроверов 10.
3. Установить на ранее установленные Уголки A25 M10 передние точки крепления Защиты при помощи Болтов M10x20, Шайб 10 и Гроверов 10.

Появились вопросы по установке? Заходите на сайт: motodor.pro или звоните! 8-800-333-01-47

Версия инструкции от 19.02.2016 9:06:13