



# Инструкция по установке

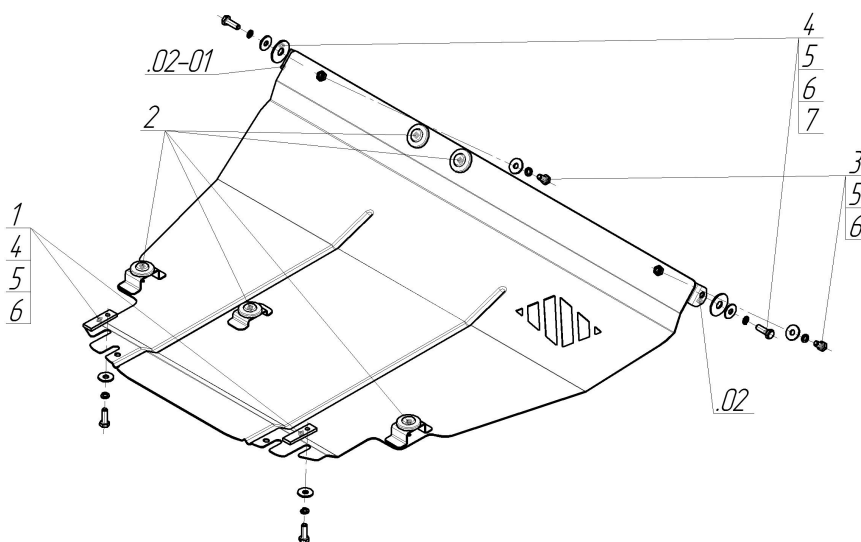
Артикул **00735**

Защищаемые агрегаты: Двигатель, Коробка переключения передач

Материал защиты: 2 мм, Сталь




Марка	Модель	Объем	Год выпуска	Марка	Модель	Объем	Год выпуска
Ford	Escape	2.0, 2.3, 3.0	2001-2007	Mazda	Tribute (ep)	2.0, 3.0	2000-2004
Ford	Maverick (uds, Uns)	2.0, 2.3, 3.0	2001-2004	Mazda	Tribute (ep)	2.3, 3.0	2004-2007
Ford	Maverick (uds, Uns)	2.3, 3.0	2004-2007				




## Комплект крепежа

02		Балка/Кронштейн		4		Болт DIN 933 – 8.8 10x030	4 шт
02-01		Балка/Кронштейн		5		Шайба Гровера DIN 127 M10	6 шт
1		ПР 70x20x6 A15 M10	2 шт	6		Шайба кузов. DIN 9021 M 10 *200*	6 шт
2		Демпфер жёлтый	5 шт	7		Шайба кузов. DIN 9021 M 14	2 шт
3		Болт DIN 933 – 8.8 10x020	2 шт				

## Автомобиль без защиты



## Автомобиль с защитой



## Порядок установки

1. К проушинам крепления кенгурятника установить Уголки, используя Шайбы 45, Болты M10x30 с Шайбами и Гр. Шайбами 10.
2. Соосно с отверстиями в подрамнике передней подвески установить ПР 70x20x6 A15 M10 и наживить болты M10x30 с Шайбами и Гр. Шайбами 10. Завести задние точки защиты.
3. Закрепить передние точки защиты к Уголкам Болтами M10x20 с Шайбами и Гр. Шайбами 10.

Появились вопросы по установке? Заходите на сайт: [oootrio.ru](http://oootrio.ru) или звоните! 8-800-333-01-47

[Версия инструкции от](#)