



Инструкция по установке

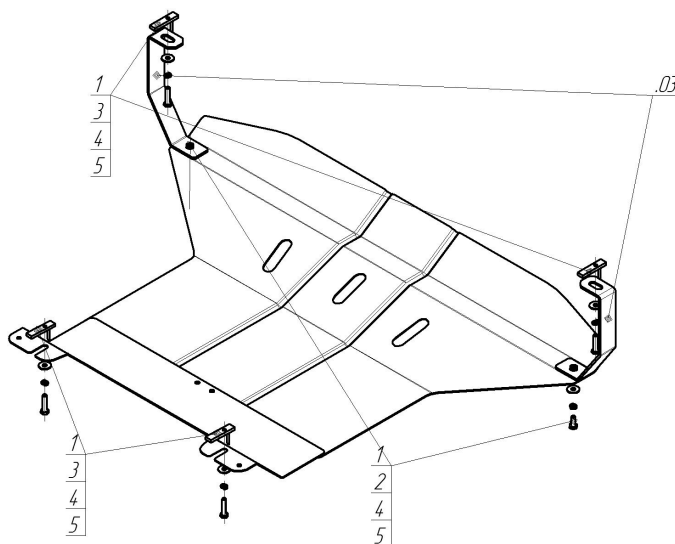
Артикул **00711**

Защищаемые агрегаты: Двигатель, Коробка переключения передач

Материал защиты: 2 мм, Сталь




Марка	Модель	Объем	Год выпуска	Марка	Модель	Объем	Год выпуска
Ford	Galaxy (wa6)	2.0	2006-2010	Ford	Galaxy (wgr)	2.0	1996-2000
Ford	Galaxy (wa6)	2.3	2010-н.в.	Ford	Galaxy (wgr)	1.9, 2.0, 2.3, 2.8	2000-2006
Ford	Galaxy (wgr)	1.9, 2.0, 2.3, 2.8	1995-2000				




Комплект крепежа

03		Балка/Кронштейн		3		Болт DIN 933 – 8.8 08x035	4 шт
1		ПУ 60x14x6 A20 B10 M8	4 шт	4		Шайба Гровера DIN 127 M08	6 шт
2		Болт DIN 933 – 8.8 08x020	2 шт	5		Шайба кузов. DIN 9021 M 08 *200*	6 шт

Автомобиль без защиты



Автомобиль с защитой



Порядок установки

1. Закрепить на лонжероны кронштейны с помощью ПУ 60x14x6 A20B10 M8 и болтов M8 с шайбами, с гроверами.
2. Закрепить на балке задние точки защиты с помощью ПУ 60x14x6 A20B10 M8 и болтов M8 с шайбами, с гроверами.
3. Закрепить на кронштейнах передние точки защиты с помощью болтов M8x20 с шайбами, с гроверами.

Появились вопросы по установке? Заходите на сайт: oootrio.ru или звоните! 8-800-333-01-47

[Версия инструкции от](#)