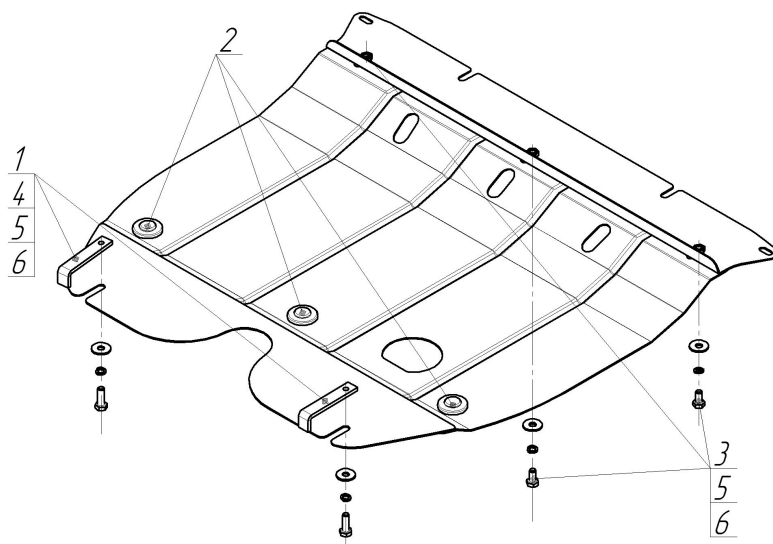


Защищаемые агрегаты: Двигатель, Коробка переключения передач





Материал защиты: 2 мм, Сталь




| Марка | Модель       | Объем                        | Год выпуска |
|-------|--------------|------------------------------|-------------|
| FIAT  | Grande Punto | 1.2, 1.3, 1.4, 1.6, 1.8, 1.9 | 2005-н.в.   |




### Комплект крепежа

|   |   |                           |      |   |   |                                  |      |
|---|---|---------------------------|------|---|---|----------------------------------|------|
| 1 |  | ПЗ 106x20x6 A85 M10       | 2 шт | 4 |  | Болт DIN 933 – 8.8 10x030        | 2 шт |
| 2 |  | Демпфер жёлтый            | 3 шт | 5 |  | Шайба Гровера DIN 127 M10        | 5 шт |
| 3 |  | Болт DIN 933 – 8.8 10x020 | 3 шт | 6 |  | Шайба кузов. DIN 9021 M 10 *200* | 5 шт |

## Автомобиль без защиты



## Автомобиль с защитой



## Порядок установки

1. В отверстия подрамника передней подвески установить ПЗ 106x20x6 А85 М10 и наживить Болты М10х30 с шайбами и Гр. Шайбами 10. Завести задние точки крепления защиты.
2. Закрепить совместно с юбкой бампера передние точки защиты на штатный крепеж.

Появились вопросы по установке? Заходите на сайт: [motodor.pro](http://motodor.pro) или звоните! 8-800-333-01-47

Версия инструкции от 19.02.2016 8:54:02