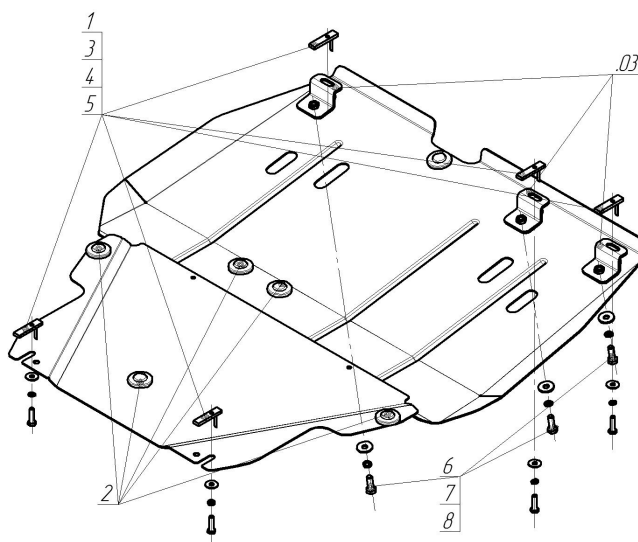


Защищаемые агрегаты: Двигатель, Коробка переключения передач










Материал защиты: 2 мм, Сталь




Марка	Модель	Объем	Год выпуска	Марка	Модель	Объем	Год выпуска
Chrysler	Town & Country	2.8, 3.3, 3.8, 4.0	2007-2010	Dodge	Grand Caravan	3.3, 3.8, 4.0	2007-2010
Chrysler	Town & Country	3.6	2010-н.в.	Dodge	Grand Caravan	6.2	2010-н.в.




Комплект крепежа

02		Балка		5		Шайба кузов. DIN 9021 M 08 *200*	5 шт
1		ПУ 60x14x6 A20 B10 M8	5 шт	6		Болт DIN 933 – 8.8 10x030	3 шт
2		Демпфер жёлтый	6 шт	7		Шайба Гровера DIN 127 M10	3 шт
3		Болт DIN 933 – 8.8 08x030	5 шт	8		Шайба кузов. DIN 9021 M 10 *200*	3 шт
4		Шайба Гровера DIN 127 M08	5 шт				

Автомобиль без защиты



Автомобиль с защитой



Порядок установки

1. Установить на поперечную балку под радиатором Кронштейны при помощи ПУ 60x14x6 A20B10 M8, Болтов M8x30, Шайб 8 и Гроверов 8.
2. Установить на поперечную балку передней подвески задние точки крепления Защиты при помощи ПУ 60x14x6 A20B10 M8, Болтов M8x30, Шайб 8 и Гроверов 8.
3. Установить на ранее установленные Кронштейны передние точки крепления Защиты при помощи Болтов M10x30, Шайб 10 и Гроверов 10.

Появились вопросы по установке? Заходите на сайт: motodor.pro или звоните! 8-800-333-01-47

Версия инструкции от 19.02.2016 8:57:34