



Инструкция по установке

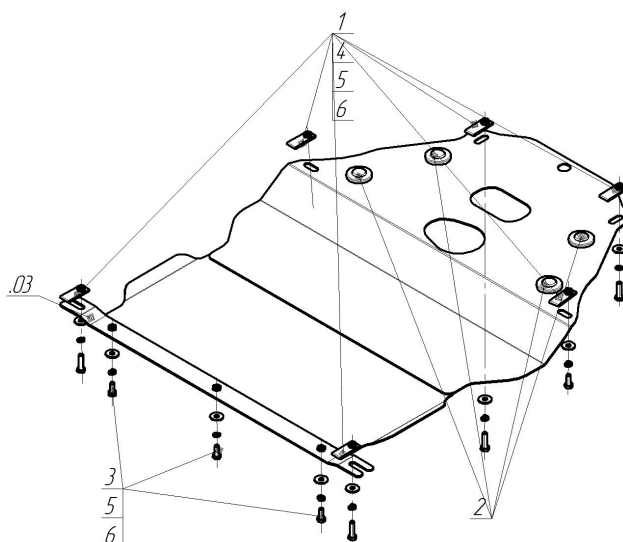
Артикул **00206**

Защищаемые агрегаты: Двигатель, Коробка переключения передач

Материал защиты: 2 мм, Сталь




Марка	Модель	Объем	Год выпуска
BMW	5 (e39)	2.0, 2.2, 2.5	1995-2003




Комплект крепежа

03		Балка		4		Болт DIN 933 – 8.8 08x030	6 шт
1		КЛ 51x20 A40 M8	6 шт	5		Шайба Гровера DIN 127 M08	9 шт
2		Демпфер жёлтый	4 шт	6		Шайба кузов. DIN 9021 M 08 *200*	9 шт
3		Болт DIN 933 – 8.8 08x020	3 шт				

Автомобиль без защиты



Автомобиль с защитой



Порядок установки

1. Снять штатный пластиковый пыльник(при его наличии), вынуть клипсы крепления пыльника. Установить в штатные Балку с помощью КЛ 51x20 A40 M8, Болтов M8x30, Шайб 8 и Гр. Шайб 8.
2. Установить Защиту в обозначенные на схеме точки с помощью КЛ 51x20 A40 M8, Болтов M8x30, Шайб 8 и Гр. Шайб 8.
3. Прикрепить Защиту к Балке с помощью Болтов M8x20, Шайб 8 и Гр. Шайб 8.

Появились вопросы по установке? Заходите на сайт: motodor.pro или звоните! 8-800-333-01-47

Версия инструкции от 19.02.2016 8:59:05