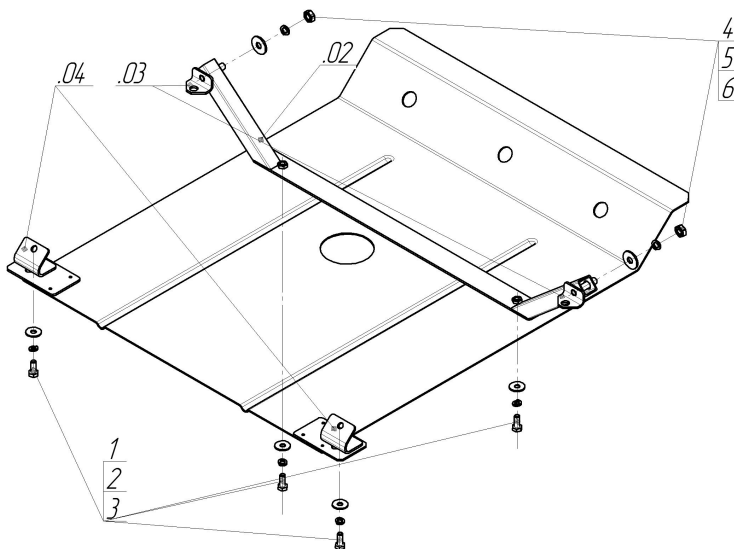


Защищаемые агрегаты: Двигатель

Материал защиты: 2 мм, Сталь




Марка	Модель	Объем	Год выпуска
BMW	7 (e38)	2.8, 3.0, 3.5	1994-2001




Комплект крепежа

02		Балка		3		Шайба кузов. DIN 9021 M 08 *200*	4 шт
03		Балка		4		Гайка DIN 934 M 10x1,25	2 шт
04		Балка		5		Шайба Гровера DIN 127 M10	2 шт
1		Болт DIN 933 – 8.8 08x020	4 шт	6		Шайба кузов. DIN 9021 M 10 *200*	2 шт
2		Шайба Гровера DIN 127 M08	4 шт				

Автомобиль без защиты



Автомобиль с защитой



Порядок установки

1. Установить на шпильки днища Кронштейны передние при помощи штатных гаек. Установить на Кронштейны передние Балку при помощи Гаяк M10, Шайб 10 и Гроверов 10.
2. Установить на штатные шпильки Кронштейны задние при помощи штатного крепежа.
3. Установить на ранее установленные задние Кронштейны задние точки крепления Защиты при помощи Болтов M8x20, Шайб 8 и Гроверов 8.
4. Установить на ранее установленную Балку передние точки крепления Защиты при помощи Болтов M8x20, Шайб 8 и Гроверов 8.

Появились вопросы по установке? Заходите на сайт: motodor.pro или звоните! 8-800-333-01-47

Версия инструкции от 19.02.2016 9:07:38