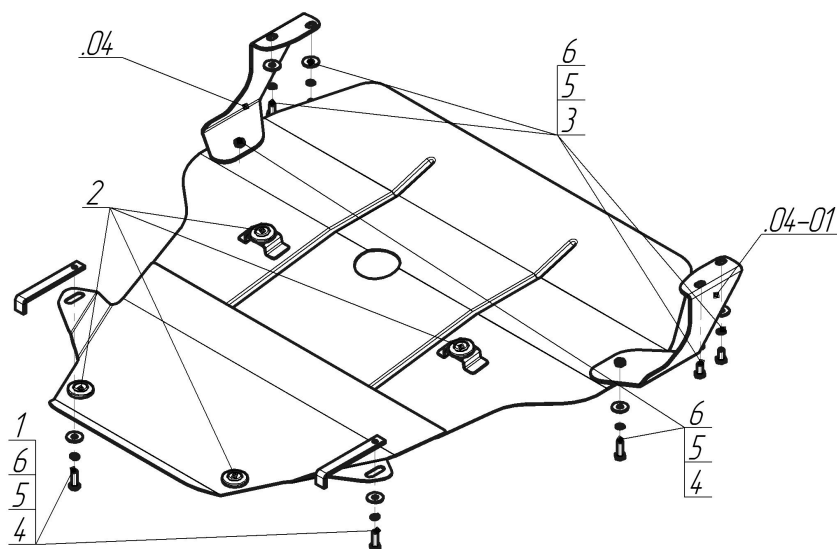












Марка	Модель	Объем	Год выпуска
Audi	A8	4.2	2002-2005




### Комплект крепежа

04		Балка		3		Болт DIN 933 – 8.8 10x020	4 шт
04-01		Балка		4		Болт DIN 933 – 8.8 10x030	4 шт
1		ПЗ 151x20x6 A130 M10	2 шт	5		Шайба Гровера DIN 127 M10	8 шт
2		Демпфер жёлтый	4 шт	6		Шайба кузов. DIN 9021 M 10 *200*	8 шт

## Автомобиль без защиты



## Автомобиль с защитой



## Порядок установки

1. Закрепить к подрамнику радиатора в резьбовые отверстия Кронштейны Болтами M10x20 с Шайбами и Гр. Шайбами 10.
2. Соосно с отверстиями в подрамнике разместить ПЗ 151x20x6 A130 M10. Закрепить задние точки защиты Болтами M10x30 с Шайбами и Гр. Шайбами 10.
3. Закрепить к Кронштейнам передние точки защиты Болтами M10x30 с Шайбами и Гр. Шайбами 10.

Появились вопросы по установке? Заходите на сайт: [motodor.pro](http://motodor.pro) или звоните! 8-800-333-01-47

Версия инструкции от 19.02.2016 9:06:21