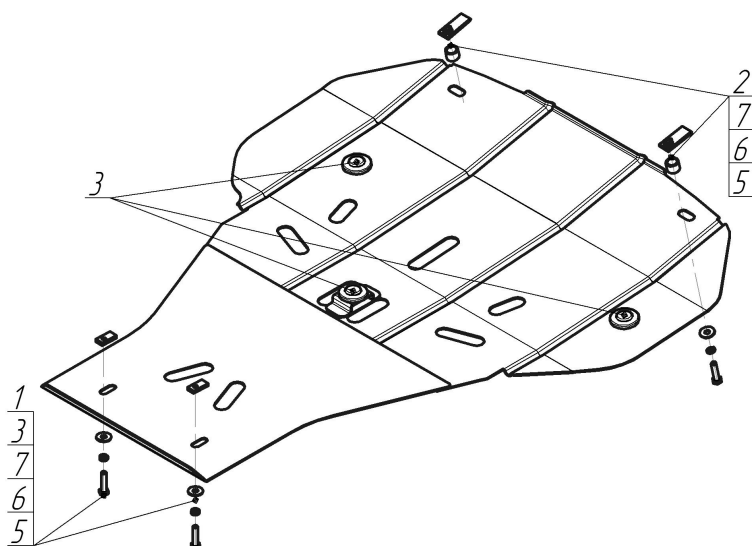


Защищаемые агрегаты: Двигатель, Коробка переключения передач

Материал защиты: 2 мм, Сталь




Марка	Модель	Объем	Год выпуска
Audi	A6	2.4, 3.0, 3.2	2004-2008




Комплект крепежа

1		КЛ 51x20 A40 M8	2 шт	5		Болт DIN 933 – 8.8 08x035	4 шт
2		ПР 30x14x5 A10 M8	2 шт	6		Шайба Гровера DIN 127 M08	4 шт
3		Проставка 15	2 шт	7		Шайба кузов. DIN 9021 M 08 *200*	4 шт
4		Демпфер жёлтый	3 шт				

Автомобиль без защиты



Автомобиль с защитой



Порядок установки

1. Установить на поперечную балку в задней части моторного отсека задние точки крепления Защиты при помощи ПР 30x14x5 A10 M8, Болтов M8x35, Шайб 8 и Гроверов 8.
2. Установить на подрамник радиатора передние точки крепления Защиты при помощи КП 51x20 A40 M8, Проставок 15, Болтов M8x35, Шайб 8 и Гроверов 8.

Появились вопросы по установке? Заходите на сайт: motodor.pro или звоните! 8-800-333-01-47

Версия инструкции от 19.02.2016 8:54:45