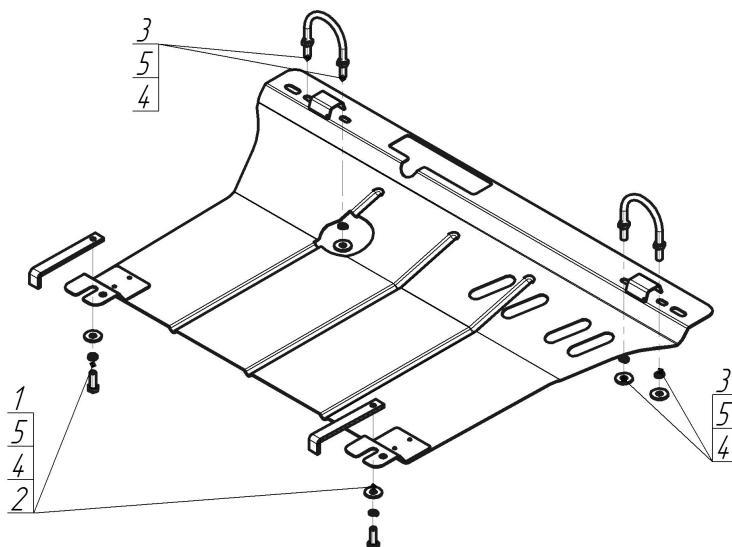


Защищаемые агрегаты: Двигатель






Материал защиты: 2 мм, Сталь




Марка	Модель	Объем	Год выпуска
Audi	A4	1.6, 1.8, 2.4	1994-2000




Комплект крепежа

1		ПЗ 151x20x6 A130 M10	2 шт	4		Шайба Гровера DIN 127 M10	6 шт
2		Болт DIN 933 – 8.8 10x030	2 шт	5		Шайба кузов. DIN 9021 M 10 *200*	6 шт
3		Монтажная скоба ETR 60-70, M10	2 шт				

Автомобиль без защиты



Автомобиль с защитой



Порядок установки

1. Установить на балки круглого сечения под радиатором передние точки крепления Защиты при помощи Скобы ETR 60-70, Шайб 10 и Гроверов 10.
2. Установить на продольные балки передней подвески задние точки крепления Защиты при помощи ПЗ 151x20x6 A130 M10, Болтов M10x30, Шайб 10 и Гроверов 10.

Появились вопросы по установке? Заходите на сайт: motodor.pro или звоните! 8-800-333-01-47

Версия инструкции от 19.02.2016 8:54:35