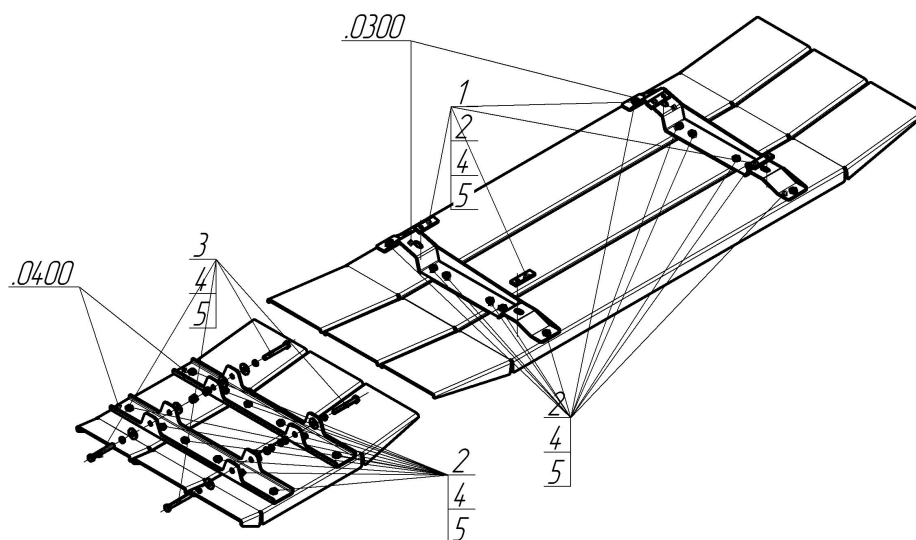










Марка	Модель	Объем	Год выпуска	Марка	Модель	Объем	Год выпуска
Mercedes-benz	Actros		2008-2016	Mercedes-benz	Actros		2016-н.в.



Комплект крепежа

0300		Балка		3		Болт DIN 933 – 8.8 10x090	4 шт
0400		Балка		4		Шайба Гровера DIN 127 В М10, средняя серия	32 шт
1		ПР 70x20x6 А15 М10	4 шт	5		Шайба кузов. DIN 9021 М 10 *200*	36 шт
2		Болт DIN 933 – 8.8 10x030	28 шт				

Автомобиль без защиты



Автомобиль с защитой



Порядок установки

1. Установить Балки .0300 на кронштейны крепления бака AdBlue Болтами М10х80, Гайками М10, Гр10 и Ш10 , высверлив отверстия по месту.
2. Установить Балки .0400 на кронштейны крепления Бензобака, при помощи ПР 70х20х6 Болтов М10х30, Гр 10 и Ш10. (ПР удобно закладывать при помощи магнитного щупа)
3. Установить на ранее установленные балки лыжи при помощи Болтов М10х30, Гр 10 и Ш10

Компания оставляет за собой право вносить изменения в конструкцию и комплектацию продукции.
Появились вопросы по установке? Заходите на сайт: motodor.pro или звоните! 8-800-333-01-47

Версия инструкции от 19.01.2018 15:07:09